

## Nadelgehölze mit Ballen

### **Chamaecyparis pis.'Boulevard'**

Wuchs breitpyramidal mit knickenden silberblauen Triebspitzen

10 St. Bonsai 5xv mDb	175- 200
10 St. Bonsai 5xv mDb	200- 250

### **Pinus heldreichii var.leucodermis**

klein bleibende Schwarzkiefer, Borke silbrigweiß gefleckt, hart.

1 St. Sol 5xv mDb	150- 175
9 St. Sol 5xv mDb	175- 200
6 St. Sol 6xv mDb	200- 225
8 St. Sol 6xv mDb	225- 250
3 St. Sol 6xv mDb	250- 275
3 St. Sol 6xv mDb	275- 300

### **Pinus mugo**

variable Form, niederliegend oder aufrecht, starkwüchsig

2 St. Sol 4xv mDb 80-100 x	100- 125
2 St. Sol 4xv mDb 100-125 x	175- 200
3 St. Sol 4xv mDb 100-125 x	200- 250
2 St. Sol 4xv mDb 125-150 x	100- 125
2 St. Sol 4xv mDb 125-150 x	125- 150
4 St. Sol 4xv mDb 125-150 x	150- 175
6 St. Sol 4xv mDb 125-150 x	175- 200
17 St. Sol 4xv mDb 125-150 x	200- 250
7 St. Sol 5xv mDb 125-150 x	250- 300
2 St. Sol 5xv mDb 150-200 x	125- 150
8 St. Sol 5xv mDb 150-200 x	150- 175
19 St. Sol 5xv mDb 150-200 x	175- 200
32 St. Sol 5xv mDb 150-200 x	200- 250
7 St. Sol 5xv mDb 150-200 x	250- 300
1 St. Sol 5xv mDb 150-200 x	300- 350
3 St. Sol 6xv mDb 200-300 x	250- 300

### **Pinus mugo 'Columbo'**

Kegelbergkiefer, Wuchs aufrecht, geschlossen kegelförmig, Nadeln dunkelgrün

2 St. Sol 4xv mDb	125- 150
3 St. Sol 4xv mDb	150- 175

### **Pinus mugo 'Gnom'**

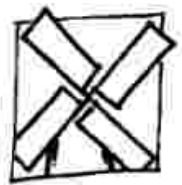
kugeliger Zwergwuchs, dicht verzweigt, grün

2 St. Sol 4xv mDb	80- 100
10 St. Sol 4xv mDb	125- 150
6 St. Sol 5xv mDb	150- 175
1 St. Sol 5xv mDb	175- 200

### **Pinus nigra ssp.nigra**

raschwachsender hoher Baum mit abgeflachter Krone, lange Nadeln.

10 St. Sol 7xv mDb 300-400 x	450- 500
2 St. Sol Baum 6xv mDb Krbr. 150-200	35- 40



## Nadelgehölze mit Ballen

12 St. Sol Baum 7xv mDb Krbr. 200-300	40- 45
14 St. Sol Baum 7xv mDb Krbr. 200-300	45- 50
6 St. Sol Baum 7xv mDb Krbr. 200-300	50- 60

### **Pinus sylvestris**

gemeine Kiefer, rissige, rotbraune Rinde, blaugüne Nadeln.

4 St. Sol Baum 6xv mDb Krbr. 150-200	35- 40
6 St. Sol Baum 7xv mDb Krbr. 200-300	40- 45
9 St. Sol Baum 7xv mDb Krbr. 200-300	45- 50
4 St. Sol Baum 7xv mDb Krbr. 200-300	50- 60

### **Pinus sylvestris 'Norske Typ'**

schwächer wachsende Selektion, mit dichtstehenden Ästen, kompakt.

2 St. Pinienform 5xv mDb	120- 180
1 St. Bonsai 5xv mDb	180- 250

### **Pinus sylvestris 'Watereri'**

kleinwüchsige Kiefer, breitkegelförmig, Nadeln kurz, blaugrün.

9 St. Sol 6xv mDb 125-150 x	175- 200
2 St. Sol 6xv mDb 125-150 x	200- 225

### **Taxus baccata**

gemeine Eibe, baum- oder strauchartiger Wuchs, Hecken- und Formpflanze

80 St. Würfel 4xv mDb	80- 80
5 St. Würfel 5xv mDb	90- 90

### **Taxus baccata 'Dovastoniana'**

Wuchs baumartig breit mit überhängenden hellgrünen Zweigspitzen.

2 St. Sol 4xv mB	150- 175
5 St. Sol 5xv mDb hoch	225- 250

### **Taxus baccata 'Dovastonii Aurea'**

Breitkegelliger kleiner Baum, mit langen Nadeln, goldgelb gerandet.

1 St. Sol 5xv mDb hoch	225- 250
------------------------	----------

### **Taxus baccata 'Fastigiata Aureomarginata'**

Goldsäulen-Eibe, Nadeln goldgelb gerandet.

9 St. Sol 4xv mDb	100- 120
2 St. Sol 4xv mDb	120- 140

### **Taxus baccata 'Fastigiata Robusta'**

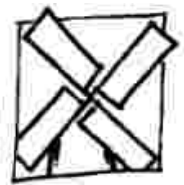
besonders dicht, schmal aufrecht wachsend, Nadeln satt grün,

1 St. Sol 6xv mDb	200- 225
-------------------	----------

### **Taxus baccata 'Höpken's Gigant'**

schlanke aufrechte Form von Taxus baccata, Benadelung dunkelgrün glänzend, sehr winterhart

200 St. 3xv mB	70- 80
300 St. 3xv mB	80- 100
357 St. 4xv mB	100- 125
30 St. 4xv mB	125- 150
30 St. 4xv mB	150- 175



## Nadelgehölze mit Ballen

7 St. Sol 5xv mDb	175- 200
40 St. Kegel 3xv mB	40- 50
30 St. Kegel 3xv mB	50- 60
10 St. Form mB	100- 125
20 St. Form mB	125- 150
5 St. Form mB	150- 175
4 St. Form mB	175- 200

### **Taxus baccata 'Renke's Kleiner Grüner' -R-**

eigene Selektion, feintriebig, geeignet für kleine Hecken und Kugeln, alternative zu Buxus!

300 St. Kugel 3xv mB	20- 25
700 St. Kugel 3xv mB	25- 30
300 St. Kugel 3xv mB	30- 35
130 St. Kegel 3xv mB	40- 50
50 St. Herz 3xv mB	- 30
50 St. Form 3xv mB Flachkugel	35- 40
20 St. Form 3xv mB Flachkugel	40- 50

### **Taxus media 'Hicksii'**

breit aufrechtwachsende Säulenform mit dunkelgrüner Benadelung.

2 St. 3xv mB	100- 125
1 St. 3xv mB	125- 150

### **Thuja occidentalis 'Brabant'**

Heckenpflanze, sehr dicht verzweigt, Nadeln schuppenförmig, dicht, frischgrün auch im Winter.

20 St. Sol 5xv mDb	300- 350
23 St. Sol 5xv mDb	350- 400
90 St. Sol 6xv mDb	400- 450
20 St. Sol 6xv mDb	450- 500

### **Thuja occidentalis 'Smaragd'**

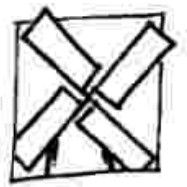
Heckenpflanze, Wuchs pyramidal, ganzjährig frischgrün.

21 St. Sol 5xv mDb	250- 275
100 St. Sol 6xv mDb	275- 300
100 St. Sol 6xv mDb	300- 350
95 St. Sol 6xv mDb	350- 400
10 St. Sol 6xv mDb	400- 450

### **Tsuga canadensis**

Hemlocktanne, Wuchs locker aufrecht, mit überhängenden Zweigen

1 St. 3xv mB	175- 200
2 St. 3xv mB	200- 225
11 St. 5xv mDb	225- 250
19 St. Sol 4xv mDb 125-150 x	250- 300
4 St. Sol 4xv mDb 125-150 x	300- 350
1 St. Sol 6xv mDb 150-200 x	350- 400
2 St. Sol 6xv mDb 200-250 x	250- 300
1 St. Sol 5xv mDb 200-300 x	300- 350
13 St. Sol 7xv mDb 200-300 x	350- 400



**Nadelgehölze mit Ballen**

7 St. Sol 7xv mDb 200-300 x  
2 St. Sol 7xv mDb 200-300 x

400- 450  
450- 500